



Hundebiss-Statistik 2007

Hundebiss-Statistik 2007

Polizeiabteilung **Auftraggeber**

Amt der Oö. Landesregierung, Abteilung Statistik **Bearbeiter**
HR Dr. Michael Schöfecker
Veronika Bartl

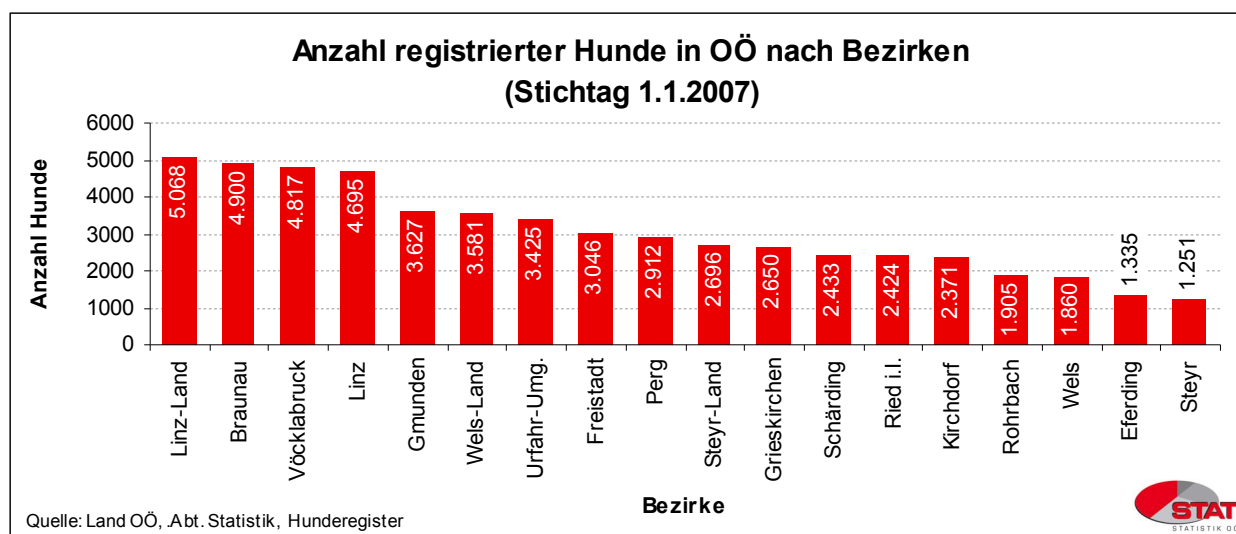
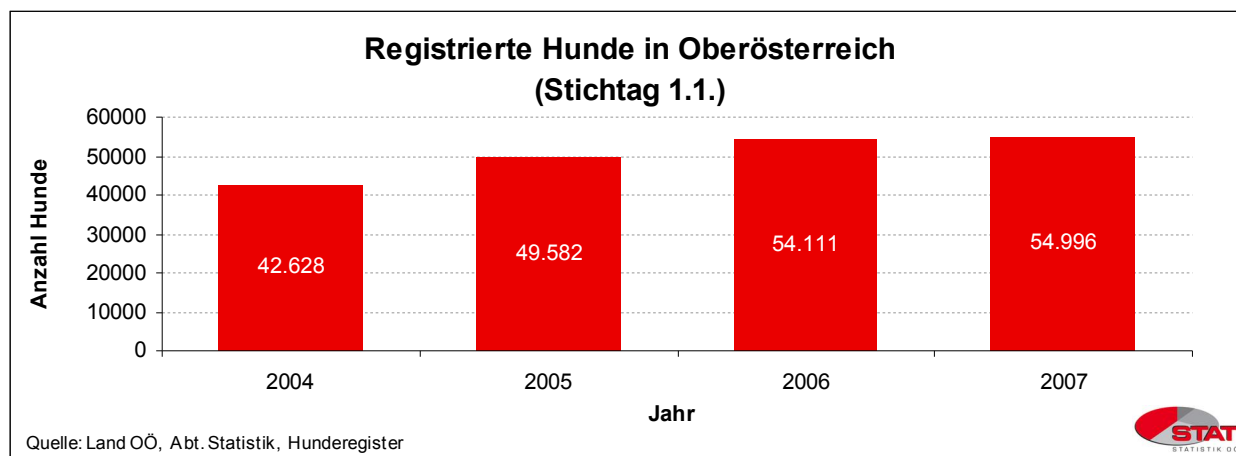
4020 Linz, Altstadt 30a **Adresse**

7720/13271 **Telefon**
7720/13294 **Telefax**

Statistik Austria **Datenquelle**
eigene Berechnungen

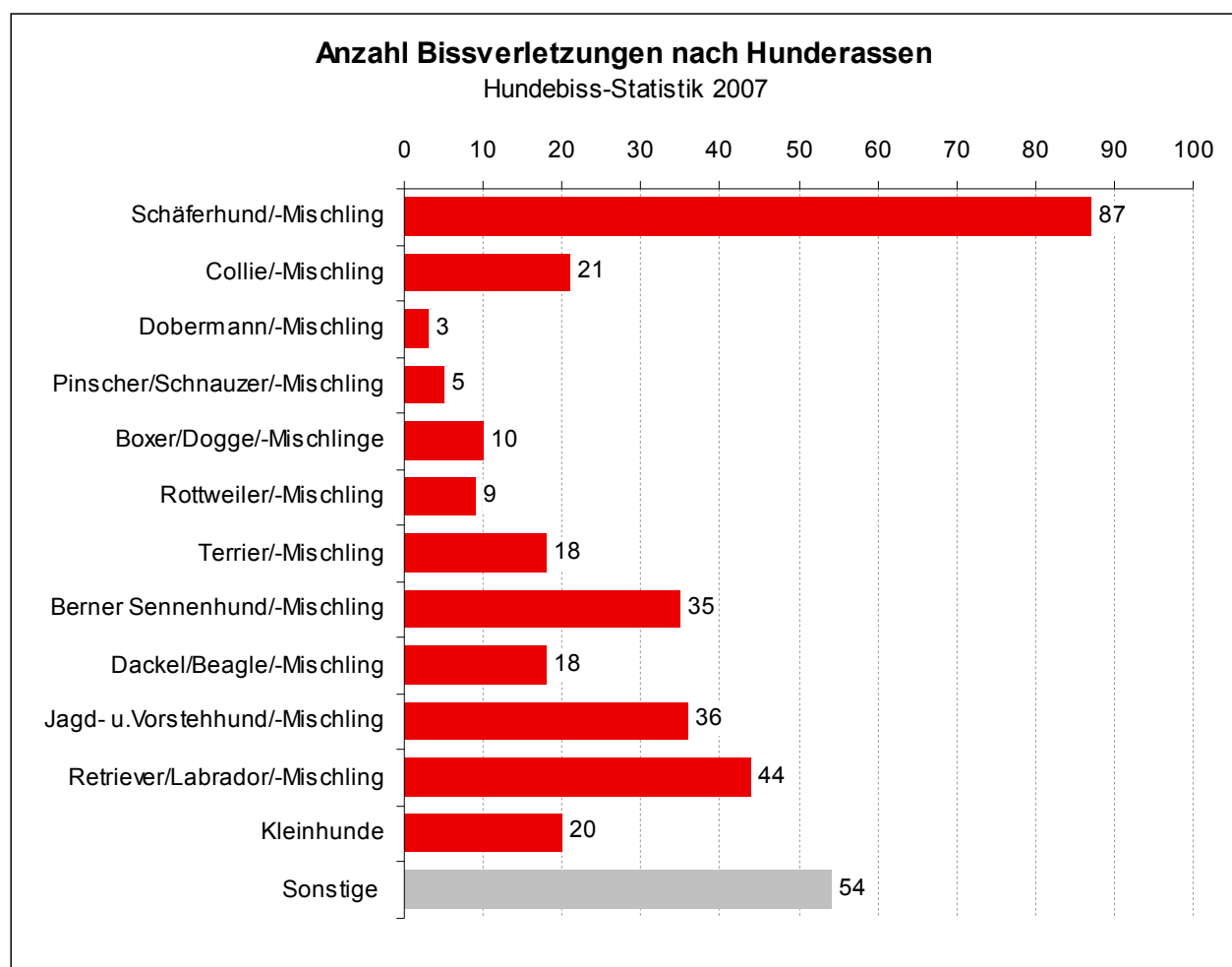
24/2007 **Folge**

Hundebiss-Statistik 2007



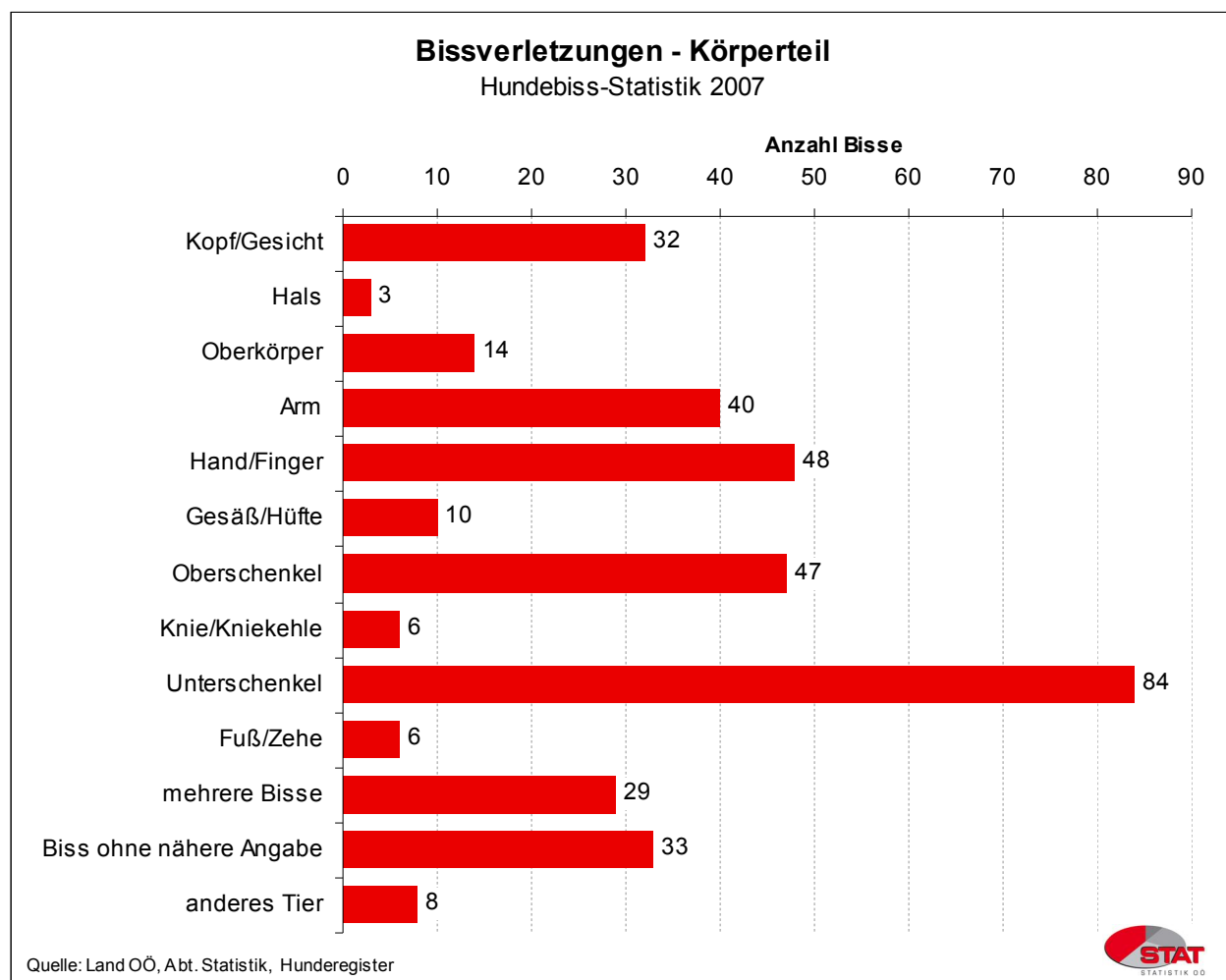
Bissverletzungen nach Hunderassen 2007

Hunderassen	Anzahl Bissverletzungen 2007	Anteil an registrierten Hunden insgesamt 2007
Schäferhund/-Mischling	87	0,16 %
Collie/-Mischling	21	0,04 %
Dobermann/Mischling	3	0,01 %
Pinscher/Schnauzer/-Mischling	5	0,01 %
Boxer/Dogge/-Mischlinge	10	0,02 %
Rottweiler/-Mischling	9	0,02 %
Terrier/-Mischling	18	0,03 %
Berner Sennenhund/-Mischling	35	0,06 %
Dackel/Beagle/-Mischling	18	0,03 %
Jagd- u.Vorstehhund/-Mischling	36	0,07 %
Retriever/Labrador/-Mischling	44	0,08 %
Kleinhunde	20	0,04 %
Sonstige	54	0,10 %
insgesamt	360	0,65 %

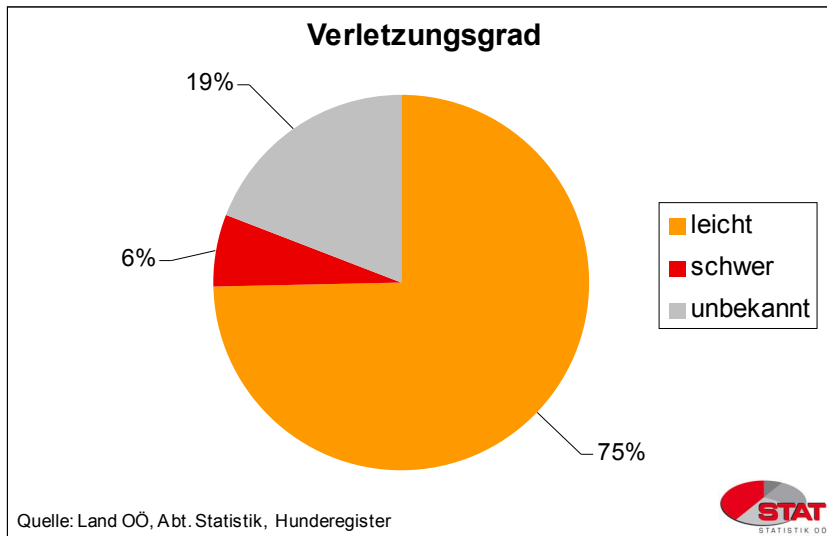


Bissverletzungen – Körperteil

Körperteil	2007
Kopf/Gesicht	32
Hals	3
Oberkörper	14
Arm	40
Hand/Finger	48
Gesäß/Hüfte	10
Oberschenkel	47
Knie/Kniekehle	6
Unterschenkel	84
Fuß/Zehe	6
mehrere Bisse	29
Biss ohne nähere Angabe	33
anderes Tier	8
insgesamt	360



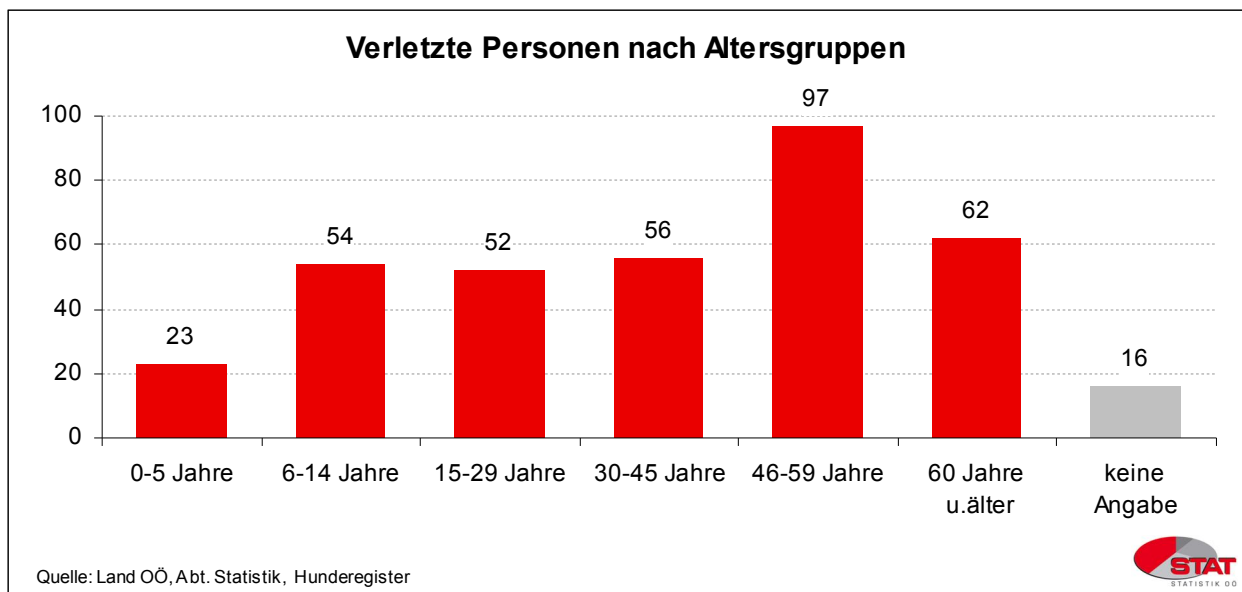
Verletzte Personen nach Verletzungsgrad



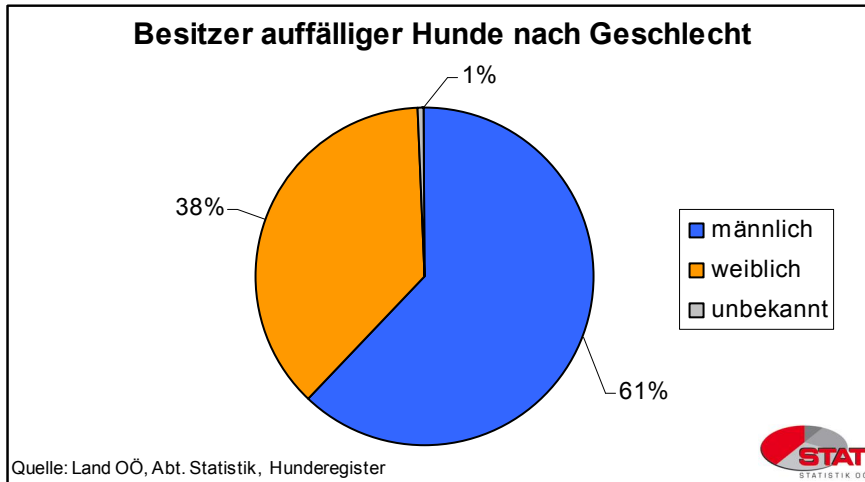
Verletzungsgrad	Anzahl Personen
leicht	269
schwer	22
unbekannt	69
insgesamt	360

Verletzte Personen nach Altersgruppen

Altersgruppen	Anzahl Personen 2007
0-5 Jahre	23
6-14 Jahre	54
15-29 Jahre	52
30-45 Jahre	56
46-59 Jahre	97
60 Jahre u. älter	62
keine Angabe	16
insgesamt	360



Besitzer auffälliger Hunde nach Geschlecht



Geschlecht	Anzahl Personen
männlich	223
weiblich	135
unbekannt	2
insgesamt	360

Besitzer auffälliger Hunde nach Altersgruppen

Altersgruppen	Anzahl Hundebesitzer
0-19 Jahre	3
20-29 Jahre	31
30-39 Jahre	85
40-49 Jahre	99
50-59 Jahre	64
60-69 Jahre	46
70-79 Jahre	18
80 Jahre u. älter	8
keine Angabe	6
insgesamt	360

